

Facilities Reservation System

施設予約システム

基本操作マニュアル（利用者向け）

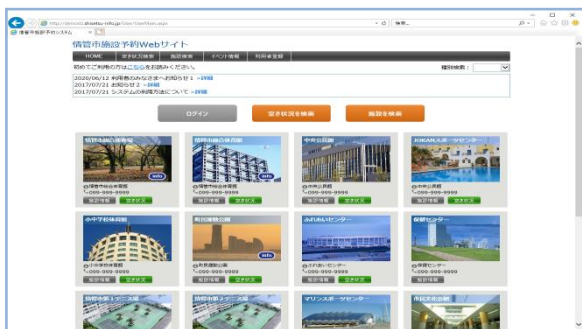
2021年3月

1.1 利用者トップページ

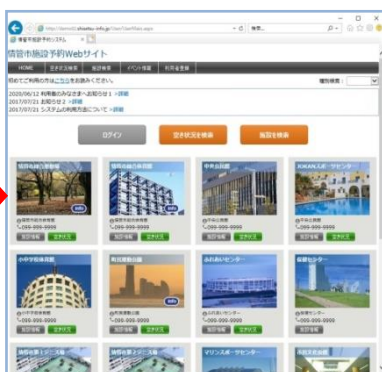
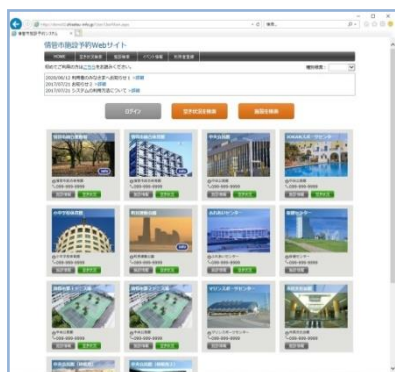
[解説]

各機能へのリンクや、予約可能な施設のリストがサムネイル表示されます。

当サイトを継続的にご利用いただく場合は、当ページを、ブラウザの「お気に入り」や「ブックマーク」に保存してご利用ください。



当システムはレスポンシブ web デザインを採用しています。PC、タブレット、スマートフォンなど、すべて共通のアドレスとなり、アクセスする端末の画面サイズに応じて、ページレイアウトを自動調整します。



■ 利用者ログイン

体育館をインターネットで予約する方、抽選申込をする方のみログインが必要です。施設の空き状況の確認のみであればログインの必要はありません。

システムの利用者登録をしている場合、トップページ左上の[ログイン]ボタンから、登録済みのログイン ID、パスワードを入力して[ログイン]ボタンをクリックすることにより、ログインできます。

※旧予約システムで利用していた ID とパスワードでご利用いただけます。



■ 使用可能機能

ログイン有無による操作可能機能は以下のとおりです。

ただし、利用するサイトの設定によっては利用できない機能もあります。

機能	未ログイン状態	ログイン状態
空き状況	○	○
利用者確認、編集		○体育館のみ
予約登録		○体育館のみ
予約確認、編集、取消		○体育館のみ
抽選申込		○体育館のみ
抽選確認、編集、取消		○体育館のみ
パスワード変更		○体育館のみ

1.2 空き状況の表示

[解説]

空き状況を表示します。空いている時間帯をクリックするとそのまま予約登録に進むことができます。予約箇所は色付きで表示されます。

分割貸出ができる施設や、複数面ある施設は、面ごとの空き状況を表示します。
また、表示形式は1日表示／月間表示／カレンダー表示を切り替えられます。

■ 空き状況（1日表示）

空き状況の初期表示形式です。

対象施設内の、すべての部屋・場所の空き状況を表示します。

[前日を表示][翌日を表示]ボタンにより表示日を変更できます。

ページ左上のカレンダーの日付をクリックすることで、選択した日付の空き状況を表示できます。

■ 空き状況（月間表示）

表示切替項目で、部屋・場所を選択して[月間表示]ボタンをクリックすることによって月間表示に切り替わります。

対象施設内の、選択した部屋・場所の空き状況を表示します。

[前月を表示][翌月を表示]ボタンにより表示月を変更できます。

● 予約登録を行うには

ログイン状態で空き状況表中の色が付いていない日時をクリックすることにより、予約登録ページへ移ります。

その場合、クリックした位置の時間が「利用開始時間」項目の初期値となり、登録がスムーズに行えます。

■ 空き状況（カレンダー表示）

表示切替項目で、部屋・場所を選択して[カレンダー表示]ボタンをクリックすることによって表示されます。

対象施設内の、選択した部屋・場所の1カ月の状況を表示します。

[前月][翌月]ボタンにより表示月を変更できます。

● カレンダー日付内の記号について

- : 1日の予約率が50%未満
- △ : 1日の予約率が50%以上100%未満
- × : 1日の予約率が100%の場合
- ◎ : 抽選申込受付期間
- : 定休日、または予約受付期間外

信管市施設予約Webサイト

HOME | 予約状況検索 | 施設検索 | イベント検索 | 利用申込み | 戻る

予約状況検索

予約状況の確認

2020年11月

2020年11月

1 2 3 4 5 6 7 8 9 10 11 12 13 14 15 16 17 18 19 20 21 22 23 24 25 26 27 28 29 30 1 2 3 4 5

表示切替 信管市社会体育館 補助競技場 月間表示 カレンダー表示

○ 空きあり △ 空き残りわずか × 空き無し - 予約受付不可 ◎ 抽選申込受付期間

前月	日	月	火	水	木	金	土	翌月
	1	2	3	4	5	6	7	
	○	○	△	○	○	-	○	
	8	9	10	11	12	13	14	
	×	○	○	○	○	-	○	
	15	16	17	18	19	20	21	
	○	○	○	○	○	-	○	
	22	23	24	25	26	27	28	
	○	○	○	○	○	-	○	
	29	30	1	2	3	4	5	
	○	○						

1.3 空き状況の検索

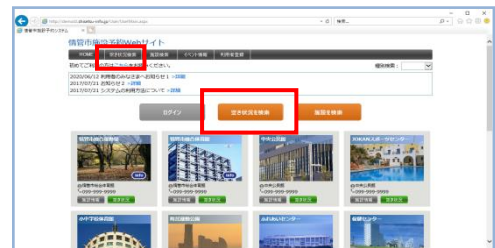
[解説]

表示条件を絞って空き状況を検索したい場合に利用します。

ログインしている場合は、空いている時間帯をクリックすると、予約登録に進みます。

■ 空き状況の検索

トップページから、[空き状況検索]メニュー、または[ログイン]ボタンの隣にある[空き状況を検索]ボタンをクリックすると、空き状況検索ページが表示されます。



検索したい条件を入力し、[表示]ボタンをクリックすると、条件に一致する空き状況が結果ページに表示されます。



■ 空き状況の検索結果

空き状況表のレイアウトや予約の種類（仮予約、本予約、抽選申込など）は空き状況ページと同じです。

対象件数が多い場合は、50件まで表示します。

予約登録を行うには空き状況ページと同じように、空き状況表中の色が付いていない日時をクリックすることで予約登録を行えます。

A screenshot of the search results page. It displays a calendar grid for the month of November 2020. The grid shows the days of the week and the dates. Each date cell contains a color-coded indicator representing the availability status for that day. The grid is organized by facility and reservation type. The search criteria at the top of the page are: 検索条件: 2020年11月03日～2020年11月30日, 信管市総合体育館. The results show availability for various dates, with some dates being unavailable (indicated by a grey background) and others being available (indicated by a green background).

1.4 予約登録

[解説]

インターネット予約を受け付けている施設に対して、予約情報を登録する処理です。
この操作には、**利用者ログインが必要です**。

■ 予約登録

[登録項目]

施設、スペース（分割貸出・面数指定の場合のみ）、利用日、利用時間、利用目的、利用人数などを入力し、「登録」ボタンをクリックすると、確認画面が表示されます。

The screenshot shows the '予約登録' (Reservation Registration) form. It includes fields for '予約情報' (Reservation Information) such as '予約施設' (Reservation Facility), '予約日' (Reservation Date), '予約時間' (Reservation Time), '予約目的' (Reservation Purpose), '予約人数' (Reservation Number), and '予約形態' (Reservation Type). There are also '登録' (Register) and '戻る' (Back) buttons at the bottom.



■ 予約登録確認

まだ予約登録は確定されていません。
このページで登録内容および使用料の確認を行ってください。
使用料は、自動計算されます。
利用料徴収などの選択項目を設定している場合、それらの項目による料金の増減も反映されます。
「確定」ボタンをクリックすると、予約登録が完了します。

The screenshot shows the '予約確認' (Reservation Confirmation) screen. It displays the reservation details and a table of fees. The table has columns for '料金項目' (Fee Item), '基本料金' (Basic Fee), '減费率' (Discount Rate), '減免後料金' (Discounted Fee), and '支払額' (Amount to be Paid).

料金項目	基本料金	減费率	減免後料金	支払額
施設使用料	400円	50%	200円	
料金	1,750円	0%	1,750円	
合計 料月料金 (税込)			1,950円	2016年7月7日

Buttons for '確定' (Confirm) and 'キャンセル' (Cancel) are visible at the bottom.



■ 予約登録完了

予約登録が完了すると、仮予約となります。

インターネットで予約した場合、予約日から15日後又は利用日の4日前（利用日を含まない）までに窓口にて本申請手続きを行い、施設利用料金をお支払いください。
本申請しない場合は、予約が取り消されます。

The screenshot shows the '予約完了' (Reservation Completed) confirmation screen. It displays a message: '仮予約の登録が完了しました。' (Reservation registration is complete). There is a '戻る' (Back) button at the bottom.

1.5 予約確認

[解説]

予約状況の確認を行います。

ログインした状態で、利用者トップページから「予約確認」ボタンをクリックすると、利用者が登録している予約のリストが表示されます。

このページでは、検索機能と並び替え機能を利用できます。

[検索条件]

施設、室場、利用日、抽選状況、履歴表示

[並び替え項目]

利用日時の上順、利用日時の降順、施設、利用目的、状況、入金



検索結果リストから予約番号リンクをクリックすることにより、予約情報ページに遷移し、編集を行うことができます。

管理者が設定した期間内であれば、予約の取消や、変更が可能です。

ただし、既に管理者により承認されている予約は変更できません。

●過去の予約の表示

検索条件の「履歴表示」にチェックを入れ検索することにより閲覧できます。
令和4年3月31日以前の予約は、検索できません。

●予約状況・入金状況の表示

状況欄には、予約状況（本予約／仮予約）が表示されます。
入金欄には、入金状態（未納／払済／請求済）が表示されます。

1.6 抽選申込登録

〔解説〕 抽選申込みができる施設は、松前公園の多目的広場、アリーナ、卓球場及び庭球場のみです。抽選申込を受け付けている施設に対して、抽選申込情報を登録する処理です。この操作には、利用者ログインが必要です。

■ 抽選申込登録

抽選申込を受け付けている施設の空き状況には「抽選申込」ボタンがあります。ボタンをクリックすると、抽選申込登録ページを表示します。ページ上部の「今月の抽選申込対象」リストを参考に、抽選申込情報を登録してください。

〔登録項目〕 施設、スペース（分割貸出・面数指定がある施設のみ表示）、利用日、利用時間、利用目的、利用人数

必要事項を入力後、「登録」ボタンをクリックすると、抽選申込確認ページに遷移します。

■ 抽選申込確認

まだ抽選申込情報は確定されていません。このページでは、抽選申込情報をストックしておき、追加・削除が行えます。最後にまとめて登録を確定することができます。

- ・「抽選申込の追加」ボタン・・・抽選申込登録ページに戻り、別の抽選申込情報を追加することができます。
 - ・「選択行の削除」ボタン・・・確認中の抽選申込データに選択チェックを付けてボタンをクリックすると、ストック状態の抽選申込が削除されます。
 - ・「確定」ボタン・・・すべての抽選申込の登録が完了します。
 - ・「キャンセル」ボタン・・・ストック状態の抽選申込がすべて破棄されます。
- 確定時に、「今回の抽選申込を優先する」にチェックを行うと、前回登録した抽選申込よりも優先的に自動抽選処理を行います。

■ 抽選申込完了

確定ボタンをクリックすると抽選申込が完了します。自動抽選処理の対象となり、抽選後に、当選／落選が決定します。毎月8日に抽選を行いますので、抽選結果を確認してください。当選後は本申請が必要ですので、松前公園の窓口において、手続きを行ってください。

1.7 抽選状況確認及び本申請手続き

[解説]

抽選状況の確認を行います。

この操作には、利用者ログインが必要です。

■ 抽選結果確認

利用者サイトにログインした状態で、トップページから「抽選確認」ボタンをクリック、もしくはトップページのお知らせ欄に表示された抽選結果発表のリンクをクリックすると、自身が登録している抽選申込のリストが表示されます。



このページでは、検索機能と並び替え機能を利用できます。

[検索条件] 施設、室場、利用日、抽選状況、履歴表示

[並び替え項目] 利用日時の昇順、利用日時の降順、施設、利用目的、優先順、状況

抽選申込の詳細情報を閲覧したい場合は、抽選番号のリンクをクリックして、抽選申込登録・照会ページに遷移してください。



●「状況」の表示内容

- ・未抽選 : 当落処理の実行前
- ・当選 : 当落処理により当選した状態（予約情報が自動的に作成されている状態）
※松前公園の窓口において、必ず本申請の手続きを行ってください。
- ・落選 : 当落処理により落選した状態

■ 本申請手続き

抽選の結果、当選となった方は、松前公園の窓口において、本申請手続きをして施設利用料金をお支払いください。

本申請しなかった場合、抽選日から 15 日後に自動的に予約が削除されます。

1.8 施設情報

[解説]

トップページの施設画像の下にある「施設情報」ボタンから、各施設情報のページにリンクします。

 <p>松前総合文化センター</p> <p>予約 850件 未承認 0件 抽選申込 0件</p> <p>施設情報 空き状況</p>	 <p>松前公園 (体育館)</p> <p>予約 1070件 未承認 0件 抽選申込 0件</p> <p>施設情報 空き状況</p>	 <p>松前町国体記念ホッケー公園</p> <p>予約 0件 未承認 0件 抽選申込 0件</p> <p>施設情報 空き状況</p>	 <p>西公民館</p> <p>予約 0件 未承認 0件 抽選申込 0件</p> <p>施設情報 空き状況</p>
 <p>東公民館</p> <p>予約 11件 未承認 1件 抽選申込 0件</p> <p>施設情報 空き状況</p>	 <p>北公民館</p> <p>予約 23件 未承認 0件 抽選申込 0件</p> <p>施設情報 空き状況</p>	 <p>松前小学校</p> <p>予約 146件 未承認 0件 抽選申込 0件</p> <p>施設情報 空き状況</p>	 <p>岡田小学校</p> <p>予約 115件 未承認 0件 抽選申込 0件</p> <p>施設情報 空き状況</p>

●お知らせ表示

施設個別にイベントや注意事項などを表示します。

●指定サイトへジャンプ

施設によっては、ここで紹介したシステム内の施設情報ページではなく、施設が独自で作成した施設紹介ページへリンクする場合があります。